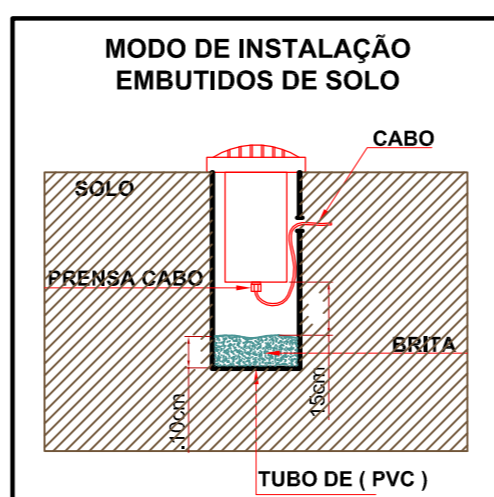


PLANTA
ESCALA - 1/100



MODO DE INSTALAÇÃO EMBUTIDOS DE SOLO

Obs: 1- EMBUTIDOS DE SOLO DEVEM SER INSTALADOS COM TUBO DE PVC E TUBO COBERTO DE BRITA MÃO, MENOR DE 10cm DE BRITA.


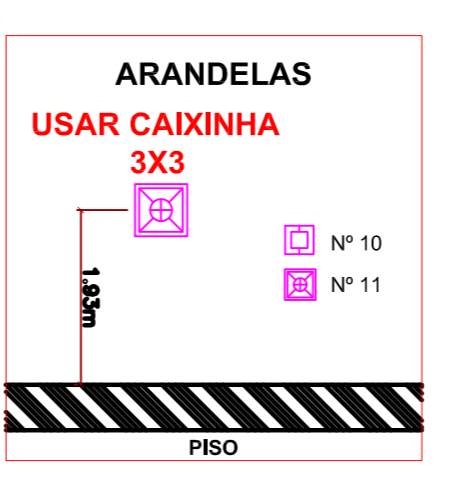
Obs: 2- O MANEIRO DOS PARAFUSOS DA FICCA DEVERÃO SER APERTADOS EM FORMA DE CRUZ.

Obs: 3- NO PRENSA CABO NÃO DEVERIA SER USADO MENOS DE 05 METROS DE FICCA DE ALUMINIO, SALICONE, ETC. POR O USO DESSES MATERIAIS PODE CAUSAR O EFEITO "ANELA DE PRESSÃO".

Obs: 4- NA JUNÇÃO DOS CABOS DA REDE E DA FICCA DEVEM SER USADOS FITAS DE ALTA TENSÃO.

Obs: 5- OS EMBUTIDOS DEVEM SER FEITOS ANTES DE SEREM DEBENTAMENTE LACADOS DEVENDO SER POSTOS EM FUNCIONAMENTO COM AS RESPECTIVAS LAMPARIAS POR NO MÍNIMO 24 HORAS. APÓS FEZENDO O DESE AJUSTE COM A LAMPADA EM SEU INTERIOR, DESLIGARE A LAMPADA E FAÇA A PARAFUSAGEM DA TAMPÃO DO EMBUTIDO ESSE PROCEDIMENTO PARA COM QUE REMOVA O ELETROLITO RESTANTE NO INTERIO.

TABELA LUMINOTÉCNICA							
EMBUTIDO DE TETO	SOBREPOR DE PAREDE	SOBREPOR DE TETO	pendente	EMBUTIDO DE TETO	EMBUTIDO DE PAREDE	SOBREPOR DE TETO	PILA LED
Equipamento	Equipamento	Equipamento	Equipamento	Equipamento	Equipamento	Equipamento	Equipamento
02	114-0079	EMBUTIDO 22X22CM 30W 4000K	115	LED	NÃO POSSUI	CONSULTAR NICHOS	
03	056-0080	EMBUTIDO MBR GU10	33	LAMP. DICROICA 40W 4000K 12V	NÃO POSSUI	CONSULTAR NICHOS	
04	023-0082	EMBUTIDO 3 METROS 2,5X1,4MM 4X3M	02	FITA LED 32W 4800K 12V	FORTE	CONSULTAR NICHOS	
04	023-0081	EMBUTIDO 2 METROS 2,5X1,4MM 4X3M	04	FITA LED 32W 4800K 12V	FORTE	CONSULTAR NICHOS	
09	029-0114	EMBUTIDO SOLO 10W D BIVOLT 40G 80	27	LED	NÃO POSSUI	CONSULTAR NICHOS	
10	023-0119	ARANDELA 10X10X12CM 1 G9	06	LAMP. HALOGENA 25W 2700K 12V	NÃO POSSUI	ARANDELA	
11	903-0001	ARANDELA 5 VD 1XE27	40	LAMP. BILBO 8W 8W	NÃO POSSUI	ARANDELA	
12	023-0059	EMBUTIDO MINI 6X6CM 1XGU10	10	LAMP. BILBO DICROICA 5W 2700K 12V	NÃO POSSUI	CONSULTAR NICHOS	
13	003-0007	SOBREPOR 1 X DICROICA	02	DICRO LED 10W X 12V	NÃO POSSUI	SOBREPOR	



Assunto: PROJETO LUMINOTÉCNICO

Folha: ÚNICA

Local: RUA JOSÉ GOBBO 1507 CEP 18.890-000 - Taguaí - Estado de São Paulo

Proprietário: CÂMARA MUNICIPAL DE TAGUAÍ-SP

Data: SET/22

Arquiteto: GUILHERME M. SOUZA

Projeto: CÂMARA MUNICIPAL DE TAGUAÍ-SP

Área: 1.430,43M²

TERRENO: 1.430,43M²

Construção: 37,69M²

Pavimento Térreo: 37,69M²

Total da construção: 758,13M²

Abstr. do Projeto: GLAUBER M. M. SOUZA ARQUITETO URBANISTA CREA 12/1604

“Devido que a aprovação do projeto não implica no reconhecimento, pela PREFEITURA, do direito de propriedade do terreno.”

APROVAÇÃO DA PREFEITURA